

# Monatsrückblick

für die Station: **WIESBADEN-Süd**  
für den Monat: **Dezember**

2024

## Temperatur

Durchschnittstemperatur des Monats:	3,5 °C		
langjähriger Mittelwert*:	2,1 °C		
Abweichung vom langjährigen Mittelwert*:	1,4 °C		
absolutes Temperaturmaximum:	12,8 °C	am	19.12.
absolutes Temperaturminimum:	-3,3 °C	am	01.12.
Sommertage (Temperaturmaximum >25 °C):	0 Tage		
heiße Tage (Temperaturmaximum >30 °C):	0 Tage		
Frosttage (Temperaturminimum <0 °C):	12 Tage		
Eistage (Temperaturmaximum <0 °C):	3 Tage		



## Niederschlag

Niederschlaghöhe des Monats:	18,6 mm		
langjähriger Mittelwert*:	55,3 mm		
Prozent vom langjährigen Mittelwert*:	34 %		
Tag mit größter Niederschlagshöhe:	8,1 mm am		21.12.
Tage mit Niederschlag (> 0,1 mm):	7 Tage		
Tage mit Niederschlag (> 1,0 mm):	3 Tage		
Tage mit Niederschlag (> 10 mm):	0 Tage		



## Wind/Sonne

Sonnenscheindauer (Summenwert)	13,7 h		
Sonnenscheindauer (langjähriges Mittel)	37,5 h		
Prozent vom langjährigen Mittelwert*:	37 %		
Mittlere Windgeschwindigkeit	0,9 m/s		



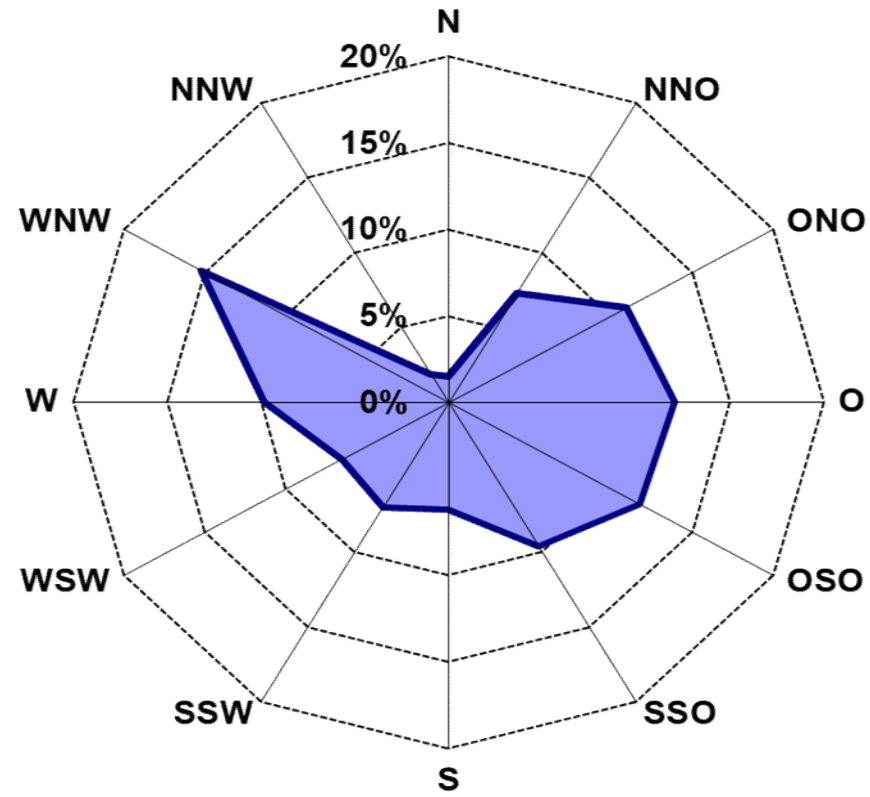
## Feuchte

Mittlere Luftfeuchte:	90,1 %		
-----------------------	--------	--	--

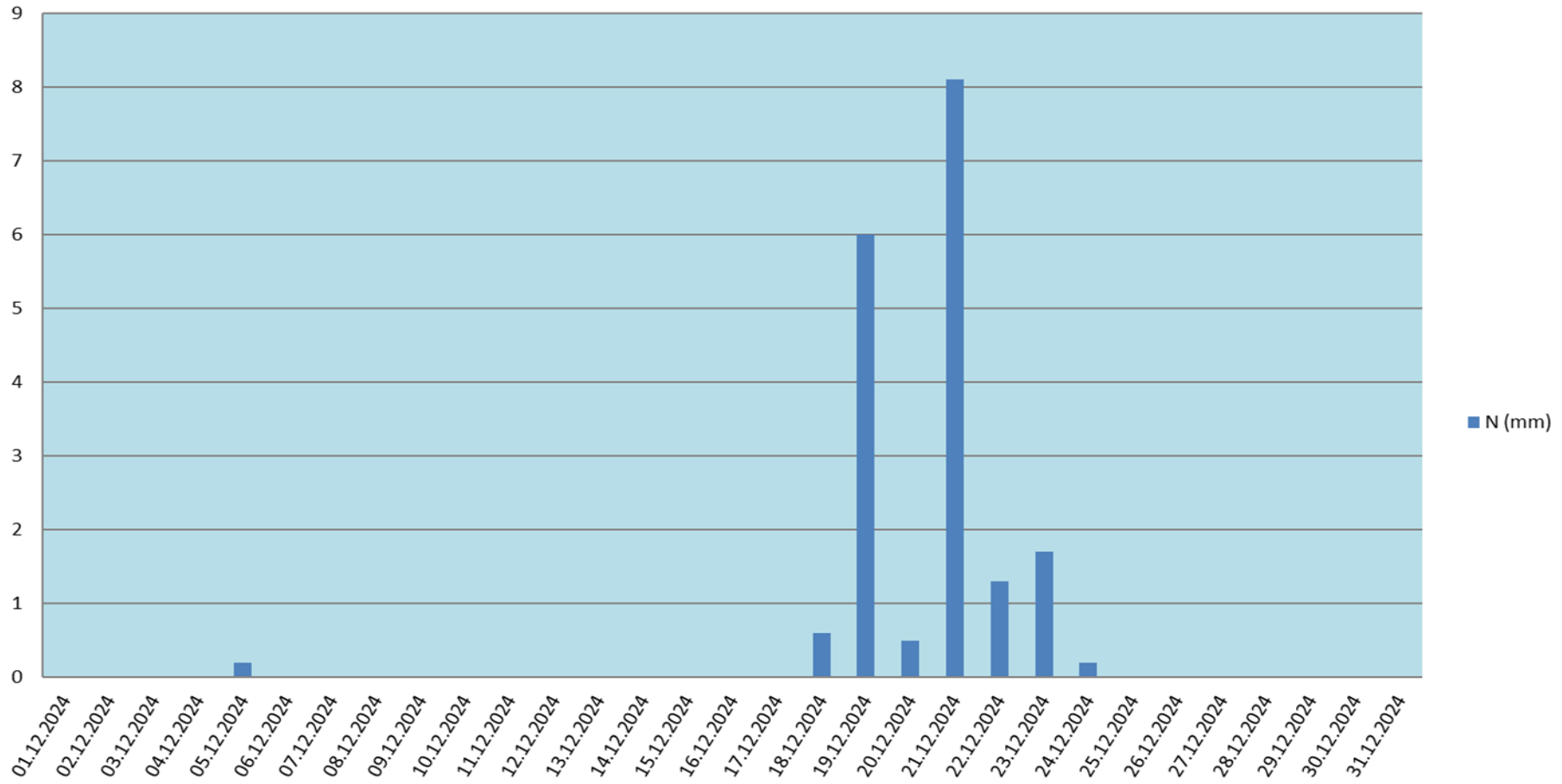


\* Langjähriges Mittel (Klimanormalperiode) 1961-1990; Seit 2021 gilt seitens der WMO die Klimanormalperiode 1991-2020. Da sich viele Vergleiche und Rückschlüsse aktuell noch auf die Periode 1961-1990 beziehen, wird diese hier zunächst beibehalten;  
d = defekt

## Windrichtungsverteilung Dezember 2024

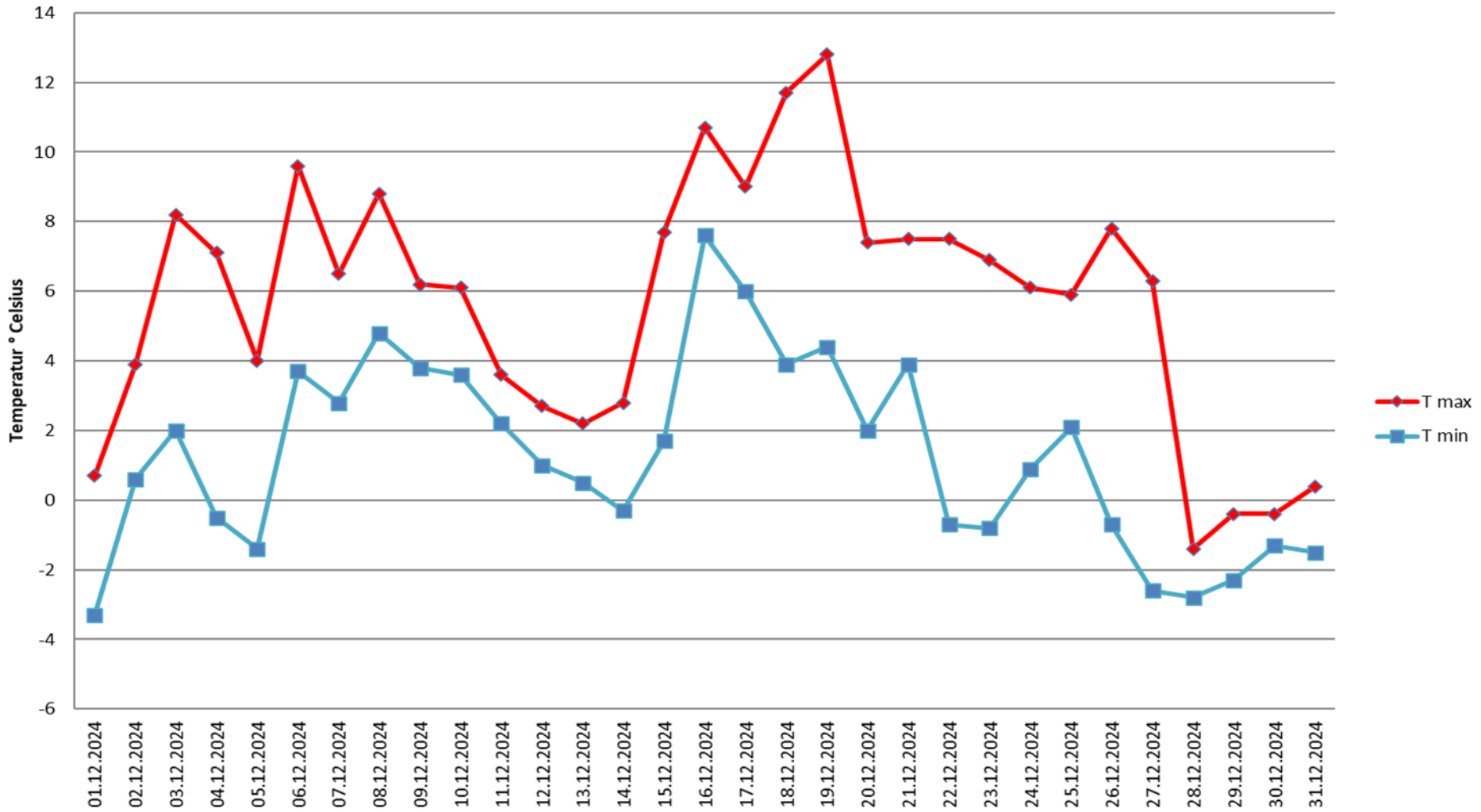


## Tägliche Niederschlagssumme Wi-Süd Dezember 2024



# Lufttemperatur: Maximal- und Minimalwerte Dezember 2024

## Station Wi-Süd



## IMPRESSUM

Umweltamt

Landeshauptstadt Wiesbaden November

Gustav-Stresemann-Ring 15

65189 Wiesbaden

Telefon: 0611/31-3701

Telefax: 0611/31-3957

[umweltamt@wiesbaden.de](mailto:umweltamt@wiesbaden.de)

[www.wiesbaden.de/umwelt](http://www.wiesbaden.de/umwelt)