

# Strukturdaten



zur Bundestagswahl  
am 23. Februar 2025  
und zur Direktwahl der  
Oberbürgermeisterin  
oder des Oberbürger-  
meisters  
am 9. März 2025

# Impressum

## Herausgeber

Landeshauptstadt Wiesbaden  
Amt für Statistik und Stadtforschung  
- Wilhelmstraße 32, 65183 Wiesbaden  
- Postfach 39 20, 65029 Wiesbaden  
Februar 2025

Tel.: 06 11/31-56 91  
FAX: 06 11/31-39 62  
E-Mail: [amt-fuer-statistik-und-stadtforschung@wiesbaden.de](mailto:amt-fuer-statistik-und-stadtforschung@wiesbaden.de)  
Internet: [www.wiesbaden.de](http://www.wiesbaden.de)

## Bildnachweis

Foto: [www.shutterstock.com](http://www.shutterstock.com)

## Druckerei

Druck-Center Landeshauptstadt Wiesbaden

Alle Rechte vorbehalten

Vervielfältigung, auch auszugsweise nur mit Quellenangabe gestattet und mit der Bitte um ein Belegexemplar.  
Für gewerbliche Zwecke ist es grundsätzlich nicht gestattet diese Veröffentlichung oder Teile daraus zu vervielfältigen,  
auf Mikrofilm/-fiche zu verfilmen oder in elektronische Systeme zu speichern.



# Strukturdaten zur Bundestagswahl am 23. Februar 2025 und zur Direktwahl der Oberbürgermeisterin oder des Oberbürgermeisters (OB-Wahl) am 9. März 2025

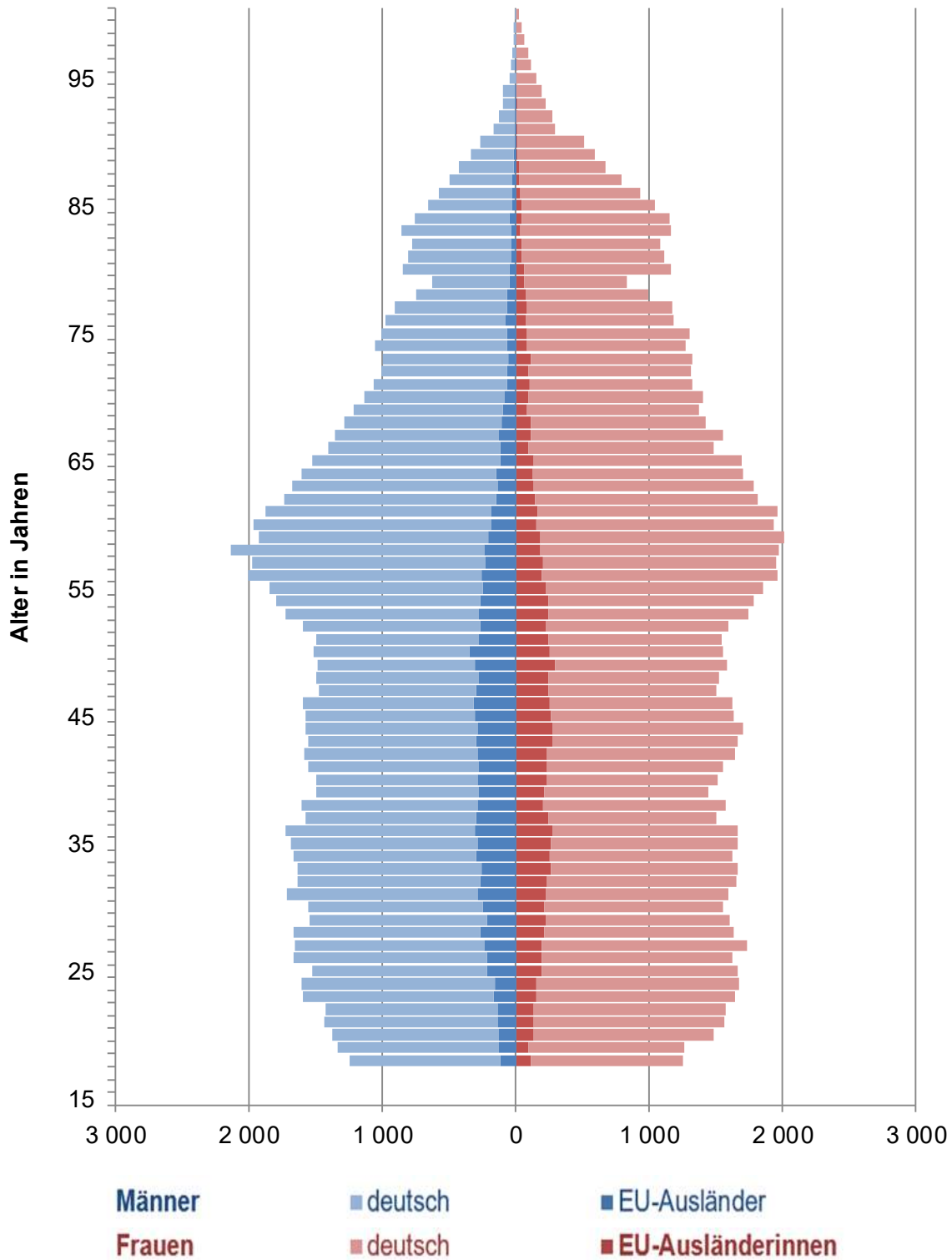
Inhalt	Seite
<b>Strukturdaten</b>	
> Wahlberechtigte nach Alter und Geschlecht .....	1
> ... zur Bundestagswahl nach Geschlecht und Wohndauer .....	2
> ... zur Bundestagswahl nach Alter .....	3
> ... zur OB-Direktwahl nach Geschlecht und Wohndauer .....	4
> ... zur OB-Direktwahl nach Alter .....	5
> Bevölkerung, Kaufkraft und Arbeitsmarkt .....	6
> Siedlungsstruktur und Wohnungsmarkt .....	7
<b>Rückblick auf frühere Wahlergebnisse</b>	
> Bundestagswahlen (Zweitstimmen) seit 1990 .....	8
> Bundestagswahl am 26. September 2021 .....	8
> OB-Direktwahlen seit 1997 .....	9
> OB-Direktwahl am 26. Mai und 16. Juni 2019 .....	9
<b>Stimmzettel für die Bundestagswahl .....</b>	<b>10</b>
<b>Stimmzettel für die OB-Direktwahl.....</b>	<b>12</b>



# Strukturdaten

> Wahlberechtigte nach Alter und Geschlecht

Stand: 31.12.2024



1

Zur Bundestagswahl sind nur deutsche Staatsangehörige wahlberechtigt, zur OB-Direktwahl zusätzlich Ausländerinnen und Ausländer mit einer EU-Staatsangehörigkeit.

# Strukturdaten

## > Wahlberechtigte zur Bundestagswahl nach Geschlecht und Wohn-dauer

2

Ortsbezirk	Wahlberechtigte zur <b>Bundestagswahl</b> , Stichtag 31.12.2024				
	ins-gesamt	und zwar			Veränderung der Wahlberechtigten-zahl seit der Bundestagswahl 2021
		Frauen	mit einer Wohn-dauer in Wiesbaden von 10 Jahren und mehr	nach Wiesbaden zugezogen seit der Bundestagswahl 2021	
	abs.	%			abs.
01 Mitte	12 813	50,6	54,9	23,2	- 286
02 Nordost	16 382	54,5	73,7	11,3	- 218
03 Südost	14 202	52,5	70,6	12,4	+ 120
06 Rheingauviertel, H.	13 147	53,2	68,9	13,7	- 304
07 Klarenthal	6 532	54,1	85,2	5,5	+ 11
08 Westend, Bleichstr.	9 092	51,9	57,2	21,8	- 512
11 Sonnenberg	5 717	54,4	82,8	7,7	- 289
12 Bierstadt	8 726	53,9	81,3	7,9	- 143
13 Erbenheim	6 134	52,9	79,0	9,5	+ 208
14 Biebrich	22 649	53,2	77,5	9,6	- 383
16 Dotzheim	17 369	52,6	82,0	7,4	+ 59
21 Rambach	1 577	52,1	85,5	5,4	- 49
22 Heßloch	531	51,4	87,4	5,6	- 15
23 Kloppenheim	1 651	50,6	87,1	5,5	- 20
24 Igstadt	1 647	51,4	85,5	5,6	- 17
25 Nordenstadt	6 276	52,7	79,0	8,5	+ 393
26 Delkenheim	3 229	51,9	85,7	5,5	- 150
27 Schierstein	7 454	52,9	80,7	6,7	+ 15
28 Frauenstein	1 792	51,6	86,1	5,7	- 56
31 Naurod	3 331	53,3	83,3	6,1	- 115
32 Auringen	2 501	52,0	86,2	4,8	- 43
33 Medenbach	1 774	51,7	79,4	7,9	- 60
34 Breckenheim	2 508	52,8	84,3	5,5	- 115
51 Amöneburg	864	52,2	74,9	8,9	+ 27
52 Kastel	7 996	50,4	67,2	15,8	+ 123
53 Kostheim	9 177	52,2	75,8	11,1	+ 155
<b>Wiesbaden</b>	<b>185 071</b>	<b>52,7</b>	<b>75,0</b>	<b>11,1</b>	<b>- 1 664</b>

# Strukturdaten

## > Wahlberechtigte zur Bundestagswahl nach Alter

Ortsbezirk	Wahlberechtigte zur <b>Bundestagswahl</b> , Stichtag 31.12.2024						
	insgesamt	davon im Alter von ... Jahren					
		18 - 24	25 - 34	35 - 44	45 - 59	60 - 69	70 und mehr
abs.	%						
01 Mitte	12 813	15,9	24,9	15,5	20,6	11,9	11,3
02 Nordost	16 382	7,5	11,5	12,0	24,8	16,4	27,8
03 Südost	14 202	8,7	14,5	16,2	25,0	15,8	19,7
06 Rheingauviertel, H.	13 147	11,9	19,4	16,6	23,8	13,9	14,4
07 Klarenthal	6 532	12,7	11,4	12,7	21,2	15,6	26,4
08 Westend, Bleichstr.	9 092	15,6	26,2	17,3	20,8	11,2	8,9
11 Sonnenberg	5 717	7,6	7,8	8,8	26,1	19,1	30,6
12 Bierstadt	8 726	8,2	11,6	13,1	24,2	16,9	26,0
13 Erbenheim	6 134	10,4	14,8	16,7	23,5	17,0	17,6
14 Biebrich	22 649	9,8	14,9	13,5	23,1	16,8	22,0
16 Dotzheim	17 369	10,1	13,2	13,4	24,8	17,2	21,2
21 Rambach	1 577	8,0	10,5	12,6	25,9	18,7	24,3
22 Heßloch	531	6,4	8,7	10,2	25,6	17,5	31,6
23 Kloppenheim	1 651	6,4	10,7	13,6	26,0	20,7	22,6
24 Igstadt	1 647	7,8	10,7	12,6	30,2	18,3	20,4
25 Nordenstadt	6 276	7,6	10,9	16,4	24,6	15,5	25,0
26 Delkenheim	3 229	8,5	10,7	12,6	24,7	17,2	26,4
27 Schierstein	7 454	8,3	14,2	14,4	23,1	17,6	22,4
28 Frauenstein	1 792	7,3	11,8	11,0	25,1	19,1	25,7
31 Naurod	3 331	6,4	9,1	13,8	27,0	17,5	26,3
32 Auringen	2 501	8,9	8,6	11,3	28,1	21,8	21,4
33 Medenbach	1 774	6,1	13,8	17,0	24,5	18,5	20,1
34 Breckenheim	2 508	7,6	9,9	13,2	25,2	16,3	27,8
51 Amöneburg	864	12,6	18,9	19,9	22,9	13,3	12,4
52 Kastel	7 996	11,2	20,8	15,8	22,0	15,4	14,9
53 Kostheim	9 177	9,8	14,9	14,5	22,4	17,3	21,0
<b>Wiesbaden</b>	<b>185 071</b>	<b>10,0</b>	<b>15,1</b>	<b>14,3</b>	<b>23,7</b>	<b>16,1</b>	<b>20,8</b>

# Strukturdaten

## > Wahlberechtigte zur OB-Direktwahl nach Geschlecht und Wohn-dauer

4

Ortsbezirk	Wahlberechtigte zur <b>OB-Direktwahl</b> , Stichtag 31.12.2024				
	ins-gesamt	und zwar			Veränderung der Wahlberechtigtenzahl seit der OB-Wahl 2019
		Frauen	mit einer Wohn-dauer in Wiesbaden von 10 Jahren und mehr	nach Wiesbaden zugezogen seit der OB-Wahl 2019	
abs.	%			abs.	
01 Mitte	15 435	49,9	52,5	34,1	- 77
02 Nordost	17 841	54,1	71,6	18,6	+ 60
03 Südost	15 909	52,1	68,0	20,9	+ 573
06 Rheingauviertel, H.	15 162	52,7	66,1	21,8	- 113
07 Klarenthal	7 145	53,8	82,0	10,2	+ 87
08 Westend, Bleichstr.	11 708	50,5	53,6	32,6	- 385
11 Sonnenberg	6 118	54,0	80,7	12,4	- 234
12 Bierstadt	9 427	53,6	78,9	13,3	- 53
13 Erbenheim	6 853	52,3	75,0	16,2	+ 198
14 Biebrich	26 832	52,5	73,6	16,4	- 292
16 Dotzheim	19 350	52,1	78,5	13,3	+ 451
21 Rambach	1 711	51,7	82,9	10,3	- 39
22 Heßloch	552	51,3	86,4	9,8	- 36
23 Kloppenheim	1 735	50,8	85,6	9,1	- 53
24 Igstadt	1 730	51,4	84,0	9,7	- 32
25 Nordenstadt	6 677	52,3	77,2	15,0	+ 588
26 Delkenheim	3 555	51,5	81,4	11,7	- 160
27 Schierstein	8 307	52,2	77,9	12,9	+ 210
28 Frauenstein	1 877	51,5	84,1	10,1	- 49
31 Naurod	3 470	53,1	82,1	9,7	- 144
32 Auringen	2 591	51,9	85,2	8,5	- 90
33 Medenbach	1 941	50,2	75,6	14,4	- 48
34 Breckenheim	2 650	52,0	81,8	11,5	- 56
51 Amöneburg	1 107	49,1	68,6	17,9	+ 91
52 Kastel	9 338	49,0	63,0	25,1	+ 128
53 Kostheim	10 516	51,4	72,3	18,8	+ 326
<b>Wiesbaden</b>	<b>209 537</b>	<b>52,1</b>	<b>71,7</b>	<b>18,5</b>	<b>+ 851</b>



# Strukturdaten

## > Wahlberechtigte zur OB-Direktwahl nach Alter

Ortsbezirk	Wahlberechtigte zur <b>OB-Direktwahl</b> , Stichtag 31.12.2024						
	insgesamt	davon im Alter von ... Jahren					
		18 - 24	25 - 34	35 - 44	45 - 59	60 - 69	70 und mehr
abs.	%						
01 Mitte	15 435	14,7	24,3	16,6	21,9	11,9	10,7
02 Nordost	17 841	7,3	11,9	12,7	25,4	16,0	26,6
03 Südost	15 909	8,4	14,8	17,0	25,7	15,4	18,8
06 Rheingauviertel, H.	15 162	11,2	19,8	17,4	24,7	13,3	13,6
07 Klarenthal	7 145	12,3	11,9	13,5	22,4	15,0	25,0
08 Westend, Bleichstr.	11 708	14,5	25,3	18,3	23,0	10,6	8,3
11 Sonnenberg	6 118	7,4	8,0	9,4	26,8	18,9	29,5
12 Bierstadt	9 427	8,1	12,0	14,0	24,6	16,6	24,7
13 Erbenheim	6 853	10,3	15,4	17,4	24,3	16,1	16,5
14 Biebrich	26 832	9,4	15,4	14,7	24,3	15,9	20,3
16 Dotzheim	19 350	10,1	13,9	14,1	25,5	16,4	20,0
21 Rambach	1 711	7,7	11,1	12,9	26,8	18,3	23,2
22 Heßloch	552	6,7	8,9	10,0	26,4	17,0	31,0
23 Kloppenheim	1 735	6,5	10,8	14,1	26,3	20,3	22,0
24 Igstadt	1 730	7,5	11,2	13,1	30,5	17,7	20,1
25 Nordenstadt	6 677	7,5	11,2	17,1	24,8	15,1	24,4
26 Delkenheim	3 555	8,6	11,1	13,9	25,3	16,5	24,8
27 Schierstein	8 307	8,2	14,5	15,2	23,6	17,1	21,4
28 Frauenstein	1 877	7,1	12,2	11,4	25,8	18,6	24,9
31 Naurod	3 470	6,3	9,4	13,9	27,6	17,1	25,6
32 Auringen	2 591	8,8	8,9	11,4	28,4	21,5	21,0
33 Medenbach	1 941	6,1	14,8	17,0	25,5	17,7	19,0
34 Breckenheim	2 650	7,6	10,5	13,7	25,5	16,0	26,8
51 Amöneburg	1 107	10,9	19,2	21,0	25,3	12,6	10,9
52 Kastel	9 338	10,8	20,7	16,8	23,4	14,4	13,9
53 Kostheim	10 516	9,3	15,5	15,1	23,4	16,9	19,8
<b>Wiesbaden</b>	<b>209 537</b>	<b>9,8</b>	<b>15,6</b>	<b>15,2</b>	<b>24,6</b>	<b>15,4</b>	<b>19,5</b>

# Strukturdaten

## > Bevölkerung, Kaufkraft und Arbeitsmarkt

Ortsbezirk	Bevölkerung insgesamt	Anteil Haushalte mit Kindern	Kaufkraft pro Einwohner	Arbeitslosenquote	Anteile Haushalte mit SGB II- Bezug ("Bürgergeld")
	31.12.2024	31.12.2024	2024	Sept. 2024	Dez. 2023
	abs.	%	€	%	%
01 Mitte	22 949	13,7	33 464	9,8	12,1
02 Nordost	23 035	16,7	31 150	5,4	5,1
03 Südost	22 490	19,3	35 024	5,5	6,2
06 Rheingauviertel, H.	23 088	20,2	27 121	8,3	10,4
07 Klarenthal	11 113	25,1	26 529	12,4	14,8
08 Westend, Bleichstr.	17 988	17,9	29 089	12,0	15,7
11 Sonnenberg	7 787	19,3	39 367	4,4	3,6
12 Bierstadt	12 910	20,5	32 560	5,8	7,1
13 Erbenheim	10 654	24,4	29 425	9,3	14,0
14 Biebrich	39 447	20,0	27 574	9,4	11,3
16 Dotzheim	28 648	23,8	28 017	9,1	11,0
21 Rambach	2 138	18,6	36 826	6,4	6,3
22 Heßloch	673	20,1	36 397	.	.
23 Kloppenheim	2 277	23,7	31 918	.	6,0
24 Igstadt	2 228	24,6	32 436	3,7	3,7
25 Nordenstadt	9 459	25,5	31 671	3,8	3,8
26 Delkenheim	5 021	23,9	30 920	6,2	6,7
27 Schierstein	11 167	20,2	29 504	6,1	6,6
28 Frauenstein	2 326	19,2	28 750	4,1	3,6
31 Naurod	4 377	19,6	32 506	3,4	3,5
32 Auringen	3 305	23,2	32 715	3,1	3,0
33 Medenbach	2 575	22,6	31 314	6,1	6,9
34 Breckenheim	3 304	21,1	32 721	3,0	2,4
51 Amöneburg	1 838	28,1	25 345	11,4	15,0
52 Kastel	14 160	21,0	29 104	9,9	14,2
53 Kostheim	14 975	22,2	28 265	8,4	10,8
<b>Wiesbaden</b>	<b>299 932</b>	<b>20,1</b>	<b>30 237</b>	<b>8,1</b>	<b>9,7</b>

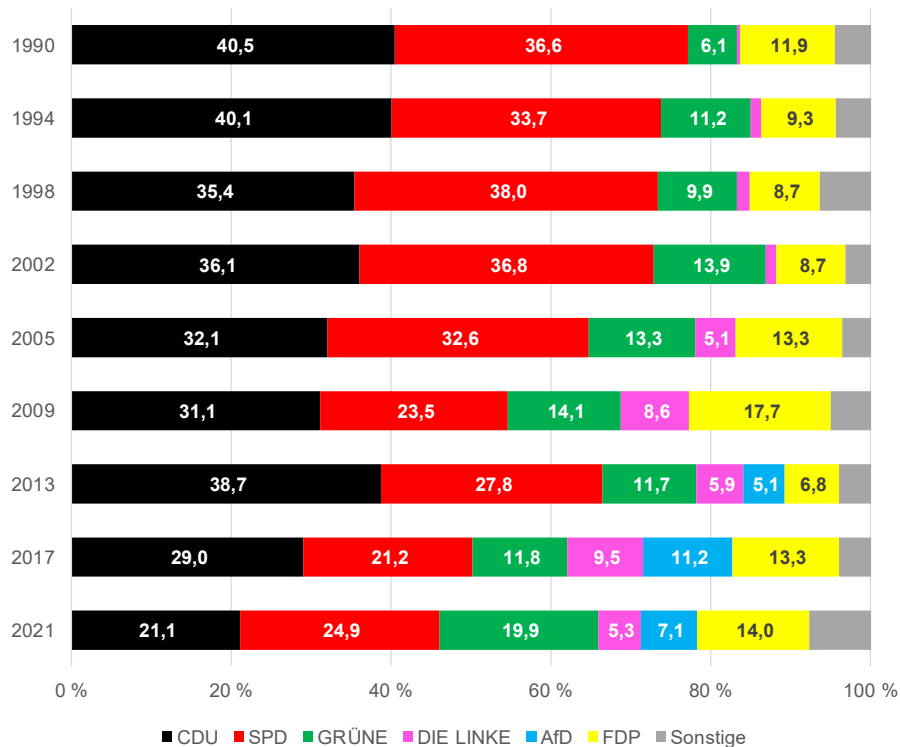
# Strukturdaten

## > Siedlungsstruktur und Wohnungsmarkt

Ortsbezirk	Anteil 1- und 2-Familienhäuser	Wohnfläche pro Einwohner	Anteil Haushalte in selbstgenutztem Wohneigentum	Anteil öffentlich geförderter Wohnungen
	31.12.2023	31.12.2023	31.12.2023	31.12.2023
	%	m²	%	%
01 Mitte	7,9	40,3	4,9	7,6
02 Nordost	50,4	52,9	27,5	0,8
03 Südost	51,5	46,0	23,6	3,5
06 Rheingauviertel, H.	39,7	36,6	13,4	4,5
07 Klarenthal	57,0	33,3	14,9	21,8
08 Westend, Bleichstr.	4,3	34,4	4,0	2,2
11 Sonnenberg	81,3	59,1	47,0	1,5
12 Bierstadt	74,3	48,1	28,4	7,7
13 Erbenheim	64,8	38,4	20,4	7,1
14 Biebrich	54,0	37,5	20,0	7,0
16 Dotzheim	68,6	37,1	26,6	7,5
21 Rambach	81,2	52,2	43,4	3,3
22 Heßloch	93,1	56,1	49,4	-
23 Kloppenheim	82,8	47,3	42,6	7,8
24 Igstadt	84,8	49,7	49,4	4,0
25 Nordenstadt	88,2	46,7	50,4	4,1
26 Delkenheim	87,1	43,3	44,9	1,3
27 Schierstein	59,5	39,5	26,5	2,5
28 Frauenstein	79,6	49,6	42,3	2,5
31 Naurod	83,5	54,8	50,8	-
32 Auringen	90,9	51,6	59,8	1,6
33 Medenbach	72,0	46,4	35,4	-
34 Breckenheim	85,8	55,4	51,1	-
51 Amöneburg	57,2	30,2	12,9	10,5
52 Kastel	61,6	33,9	19,5	9,5
53 Kostheim	73,0	38,4	29,8	13,8
<b>Wiesbaden</b>	<b>64,3</b>	<b>41,5</b>	<b>23,3</b>	<b>5,9</b>

# Rückblick auf frühere Wahlergebnisse in Wiesbaden

## > Bundestagswahlen (Zweitstimmen) seit 1990

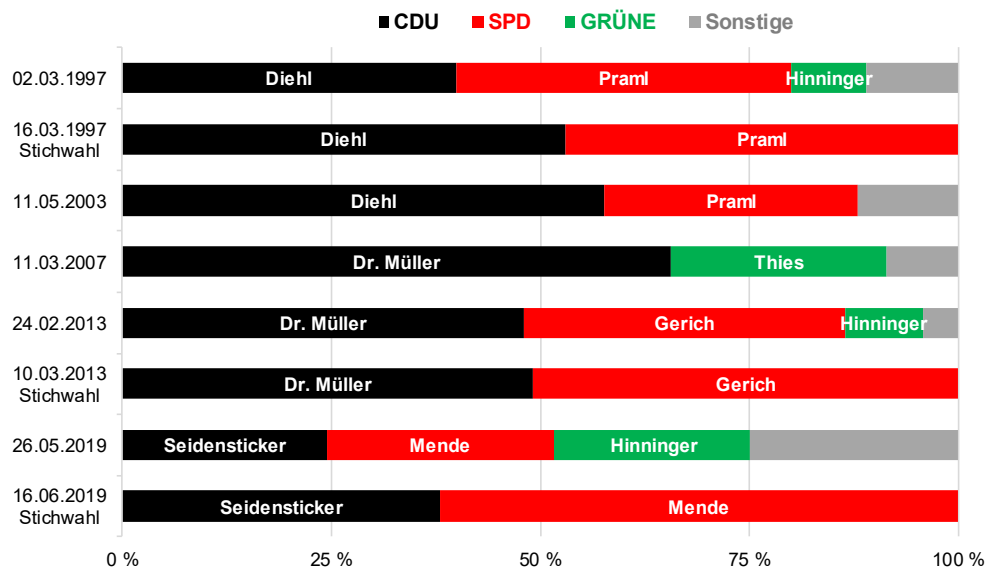


## > Bundestagswahl am 26. September 2021

	abs.	%		
Wahlberechtigte	186 735			
Wähler/-innen	136 214			
Wahlbeteiligung		72,9		
	Erststimmen		Zweitstimmen	
	abs.	%	abs.	%
Gültige Stimmen	134 607	100	134 866	100
davon entfielen auf				
CDU	35 375	26,3	28 523	21,1
SPD	34 750	25,8	33 546	24,9
AfD	9 192	6,8	9 588	7,1
FDP	13 995	10,4	18 947	14,0
GRÜNE	25 811	19,2	26 818	19,9
DIE LINKE	6 652	4,9	7 128	5,3
Tierschutzpartei	x	x	1 651	1,2
Die PARTEI	1 559	1,2	1 049	0,8
FREIE WÄHLER	1 602	1,2	1 411	1,0
PIRATEN	742	0,6	525	0,4
NPD	x	x	104	0,1
ÖDP	x	x	139	0,1
V-Partei <sup>3</sup>	x	x	135	0,1
MLPD	x	x	34	0,0
DKP	x	x	35	0,0
dieBasis	2 327	1,7	1 911	1,4
Bündnis C	x	x	112	0,1
BÜNDNIS21	x	x	34	0,0
LKR	103	0,1	81	0,1
Die Humanisten	472	0,4	252	0,2
Gesundheitsforschung	x	x	152	0,1
Team Todenhöfer	x	x	1 367	1,0
Volt	1 904	1,4	1 324	1,0
BüSo	123	0,1	x	x

# Rückblick auf frühere Wahlergebnisse in Wiesbaden

## > OB-Direktwahlen seit 1997



9

## > OB-Direktwahlen am 26. Mai und 16. Juni 2019

	Hauptwahl am 26.05.2019		Stichwahl am 16.06.2019	
	abs.	%	abs.	%
Wahlberechtigte	208 686		208 821	
Wähler/-innen	111 585		67 041	
Wahlbeteiligung		53,5		32,1
Gültige Stimmen	110 383	100	66 104	100
davon entfielen auf				
Mende (SPD)	29 940	27,1	41 000	62,0
Seidensticker (CDU)	26 997	24,5	25 104	38,0
Hinninger (GRÜNE)	25 849	23,4	x	x
Dr. Müller (AfD)	6 859	6,2	x	x
Rutten (FDP)	11 590	10,5	x	x
von Seemen (DIE LINKE)	5 336	4,8	x	x
Bachmann (FREIE WÄHLER)	3 812	3,5	x	x

# Stimmzettel

für die Wahl zum Deutschen Bundestag am 23. Februar 2025  
im Wahlkreis 178 Wiesbaden

## Sie haben 2 Stimmen

hier 1 Stimme  
für die Wahl  
einer Wahlkreisbewerberin/  
eines Wahlkreisbewerbers

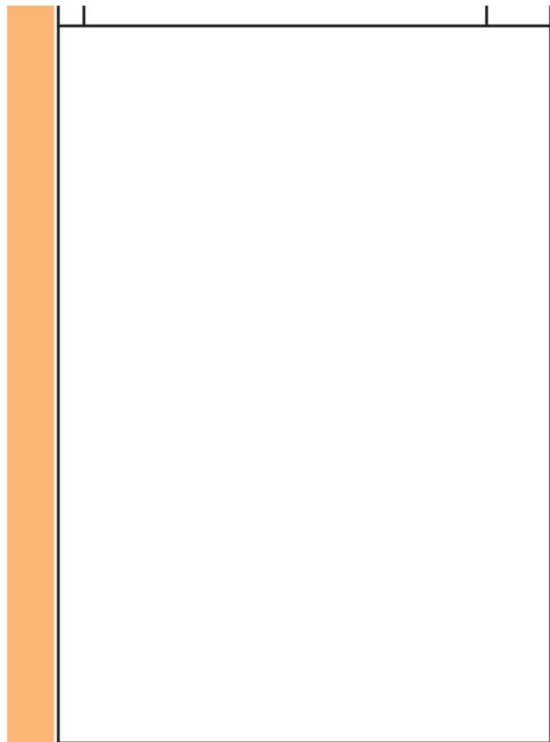
hier 1 Stimme  
für die Wahl  
einer Landesliste (Partei)  
– maßgebende Stimme für die Verteilung der  
Sitze insgesamt auf die einzelnen Parteien –

### Erststimme

### Zweitstimme

1	<b>Ruf, Nadine</b> MdB Wiesbaden	<b>SPD</b> Sozialdemokratische Partei Deutschlands	<input type="radio"/>
2	<b>Dr. Korbach, Stefan</b> Dipl.-Kaufmann Wiesbaden	<b>CDU</b> Christlich Demokratische Union Deutschlands	<input type="radio"/>
3	<b>Garcia, Panagio</b> Sachgebietsleitung für Wirtschaft und Digitales Wiesbaden	<b>GRÜNE</b> BÜNDNIS 90/DIE GRÜNEN	<input type="radio"/>
4	<b>Schwalbach, Lucas</b> Jurist Wiesbaden	<b>FDP</b> Freie Demokratische Partei	<input type="radio"/>
5	<b>Heidkamp, Erich</b> Rentner Frankfurt am Main	<b>AfD</b> Alternative für Deutschland	<input type="radio"/>
6	<b>Winter, Daniel</b> Polizeibeamter Wiesbaden	<b>Die Linke</b> Die Linke	<input type="radio"/>
7	<b>Kreft, Eike</b> Bankkaufmann Wiesbaden	<b>FREIE WÄHLER</b> FREIE WÄHLER	<input type="radio"/>
10	<b>Weber, Daniel</b> Praxismanager Wiesbaden	<b>Volt</b> Volt Deutschland	<input type="radio"/>

<input type="radio"/>	<b>SPD</b>	<b>Sozialdemokratische Partei Deutschlands</b> Sören Bartol, Dagmar Schmidt, Armand Zorn, Nancy Faeser, Felix Döring	1
<input type="radio"/>	<b>CDU</b>	<b>Christlich Demokratische Union Deutschlands</b> Patricia Lips, Michael Brand, Dr. Michael Meister, Anna-Maria Bischof, Leopold Born	2
<input type="radio"/>	<b>GRÜNE</b>	<b>BÜNDNIS 90/DIE GRÜNEN</b> Dr. Anna Löhmann, Omid Nouripour, Deborah Döring, Tarek Al-Wazir, Awet Testaiesus	3
<input type="radio"/>	<b>FDP</b>	<b>Freie Demokratische Partei</b> Bettina Stark-Watzinger, Dr. Thorsten Lieb, Alexander Müller, Ernestoe Varvaroussis, Jochen Rube	4
<input type="radio"/>	<b>AfD</b>	<b>Alternative für Deutschland</b> Jan Nolte, Uwe Schulz, Robin Jäger, Julian Schmidt, Pierre Lamely	5
<input type="radio"/>	<b>Die Linke</b>	<b>Die Linke</b> Janine Wöbler, Jörg Czazanne, Violetta Bock, Desirée Becker, Naisan Raji	6
<input type="radio"/>	<b>FREIE WÄHLER</b>	<b>FREIE WÄHLER</b> Wilhelm Hartmann, Laura Schulz, Cenk Göndöl, Björn Feuerbach, Rolf Leinz	7
<input type="radio"/>	<b>Tier- schutz- partei</b>	<b>PARTEI MENSCH UMWELT TIERSCHUTZ</b> Saskia Böhm-Fritz, Tim Standop, Miriam Schönauer, Alexander Fritz, Arnd Lepere	8
<input type="radio"/>	<b>Die PARTEI</b>	<b>Partei für Arbeit, Rechtsstaat, Tierschutz, Eitenförderung und basisdemokratische Initiative</b> Dominic Harapat, Shannon-Alisha Jacobi, Sebastian Könemund, Alexander Diller, Moritz Bachenheimer	9
<input type="radio"/>	<b>Volt</b>	<b>Volt Deutschland</b> Maral Koohestanian, Holger Klötzner, Mariana Haramus, Anup Mundethu, Stefanie Goram	10



	<b>PdH</b>	<b>Partei der Humanisten – Fakten, Freiheit, Fortschritt</b> Felicitas Klings, Cynthia-Ann Wolf, Bastian Kreienhoop, Dr. Jochen Sieck, Luca Jahrling	11
	<b>MLPD</b>	<b>Marxistisch-Leninistische Partei Deutschlands</b> Peter Weispfenning, Anna Schupp, Hans Roth, Nuran Çakmakli-Kraft, Meik Schoepping	12
	<b>BÜNDNIS DEUTSCHLAND</b>	<b>BÜNDNIS DEUTSCHLAND</b> Marco Groh, Andreas Staba, Dr. Kevin Deese, Claudia Papet-Dippel, Florian Hassenzahl	13
	<b>BSW</b>	<b>Bündnis Sahra Wagenknecht – Vernunft und Gerechtigkeit</b> Ali Al-Dailami, Shervin Haghsheno, Heidemarie Scheuch-Paschkewitz, Jannis Schumacher, Sonja Pfeiffer	14

# Stimmzettel

Bitte Stimmzettel  
nach innen falten!

## für die Wahl der Oberbürgermeisterin oder des Oberbürgermeisters in der Landeshauptstadt Wiesbaden am 9. März 2025

Nur einen Wahlvorschlag ankreuzen! Die Kennzeichnung mehrerer Wahlvorschläge macht den Stimmzettel <b>ungültig!</b>		Bitte in dieser Spalte ankreuzen X
1	<b>von Debschitz</b> , Thilo, 59 Jahre, Kommunikationsdesigner Wiesbaden Träger des Wahlvorschlags: Christlich Demokratische Union Deutschlands <b>CDU</b>	<input type="radio"/>
2	<b>Bonnet</b> , Gesine, 54 Jahre, Redakteurin Wiesbaden Träger des Wahlvorschlags: BÜNDNIS 90/DIE GRÜNEN <b>GRÜNE</b>	<input type="radio"/>
3	<b>Mende</b> , Gert-Uwe, 62 Jahre, Oberbürgermeister Wiesbaden Träger des Wahlvorschlags: Sozialdemokratische Partei Deutschlands <b>SPD</b>	<input type="radio"/>
4	<b>Offermanns</b> , Ralf, 56 Jahre, Fachinformatiker Wiesbaden Träger des Wahlvorschlags: Alternative für Deutschland <b>AfD</b>	<input type="radio"/>
5	<b>von Seemen</b> , Ingo, 38 Jahre, Fraktionsgeschäftsführer Wiesbaden Träger des Wahlvorschlags: Die Linke <b>Die Linke</b>	<input type="radio"/>
6	<b>Hill</b> , Christian, 56 Jahre, Kaufmann Wiesbaden Träger des Wahlvorschlags: Initiative Pro Auto <b>Pro Auto</b>	<input type="radio"/>
7	<b>Haker</b> , Lukas, 25 Jahre, Politiker Wiesbaden Träger des Wahlvorschlags: Partei für Arbeit, Rechtsstaat, Tierschutz, Elitenförderung und basisdemokratische Initiative <b>Die PARTEI</b>	<input type="radio"/>
8	<b>Krebber</b> , Elmar, 65 Jahre, Architekt Wiesbaden Träger des Wahlvorschlags: Unabhängige Liste Wiesbaden <b>ULW</b>	<input type="radio"/>
9	<b>Gutzeit</b> , Andreas, 60 Jahre, Dipl.-Betriebswirt (FH) Wiesbaden Träger des Wahlvorschlags: Freie Wählergemeinschaft Wiesbaden <b>FWG</b>	<input type="radio"/>
10	<b>Bedürftig</b> , Matthias, 61 Jahre, Umzugsunternehmer Wiesbaden Träger des Wahlvorschlags: FREIE WÄHLER <b>FREIE WÄHLER</b>	<input type="radio"/>





## Informierte wissen mehr ...



### **Wahlinformationen**

[www.wiesbaden.de/wahlen](http://www.wiesbaden.de/wahlen)



### **Wahlergebnisse**

<https://wahlergebnisse.wiesbaden.de>



### **Wahlanalysen**

[www.wiesbaden.de/statistik](http://www.wiesbaden.de/statistik)



Landeshauptstadt Wiesbaden  
Amt für Statistik und Stadtforschung  
Wilhelmstraße 32 | 65183 Wiesbaden

Telefon 06 11 | 56 91  
E-Mail [amt-fuer-statistik-und-stadtforschung@wiesbaden.de](mailto:amt-fuer-statistik-und-stadtforschung@wiesbaden.de)

